


Jak postupovat při psaní akademické práce?

Daniel Bartoň

Univerzita Karlova
Evangelická teologická fakulta

Žádný akademik z nebe nepadl

Naučit se přemýšlet a dobře psát v rámci zvoleného oboru vyžaduje čas a snahu učit se od těch, kteří mají více zkušeností.



Jak postupovat při psaní akademické práce?

Daniel Bartoň

Úvod

Než začnete psát

Přístup ke psaní

Práce se zdroji

Před odevzdáním

Závěr

Účelem studia je posunout se dopředu

Jak postupovat při psaní akademické práce?

Daniel Bartoň

Úvod


Než začnete psát

Přístup ke psaní

Práce se zdroji

Před odevzdáním

Závěr



Než začnete psát

- | Zjistit si zadání (z oficiálního zdroje)
- | Seznámit se s pravidly pro psaní prací
(<https://web.etf.cuni.cz/ETFN-822.html>)
- | Zjistit si základní informace o tématu
- | Zamyslet se nad tím, čeho chcete prací dosáhnout (jasně formulovat cíl/otázku) a jakým způsobem (metody)
- | Najít odborníky, kteří Vás mohou v případě potřeby nasměrovat (u mezioborových prací je zpravidla praktické se domluvit s více konzultanty)

Jak postupovat při psaní akademické práce?

Daniel Bartoň

Úvod

Než začnete psát

Přístup ke psaní

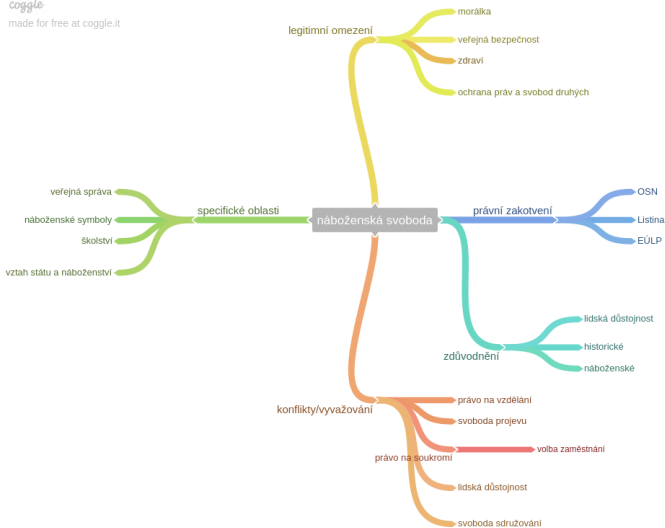
Práce se zdroji

Před odevzdáním

Závěr

Mapování a strukturování tématu

coggle
made for free at coggle.it



Jak postupovat při psaní akademické práce?

Daniel Bartoň

Úvod

Než začnete psát

Přístup ke psaní

Práce se zdroji

Před odevzdáním

Závěr

Struktura

- | Text je přehledně a logicky strukturovaný, cílový čtenář je schopen se v něm rychle orientovat
- | Důležité je, aby struktura textu odpovídala jeho charakteru, nikoliv tomu, co jste slyšeli, že by tam zpravidla mělo být

Jak postupovat při psaní akademické práce?

Daniel Bartoň

Úvod

Než začnete psát

Přístup ke psaní

Práce se zdroji

Před odevzdáním

Závěr

Dobrý text

- | Má jasně formulovanou otázku (otázky, cíle), na kterou autor hledá odpovědi
- | Se vztahuje k základní otázce v každé své části, takže je čtenáři zřejmé, kde a proč se nachází a kam směřuje
- | Neobsahuje obecné tvrzení, že se mu podařilo otázku zodpovědět či cíle naplnit, ale svou vlastní silou přesvědčil čtenáře, že tomu tak skutečně je
- | Je vnitřně soudržný, jeho jednotlivé části na sebe navazují a jsou přirozeným způsobem propojeny
- | Je napsán jednoduchým a srozumitelným způsobem, ze kterého je zřejmé, že autor ovládá odbornou terminologii, ale nevyžívá se v jejím nadužívání

Originalita, orientace a přemýšlení

- | Smyslem není pouze bezhlavě přebírat texty někoho jiného, ale studovat zdroje, zamýšlet se nad jejich obsahem a kriticky je reprodukovat, případně rozvíjet
- | Při hodnocení nás především zajímá, zda se ve zvoleném tématu orientujete a jste schopni o něm přemýšlet

Jak postupovat při psaní akademické práce?

Daniel Barton

Úvod

Nez začnete psát

Přístup ke psaní

Práce se zdroji

Před odevzdáním

Závěr

Nebojte se být konkrétní

Vojenský kaplan má přijetím služby v armádě určitá práva a povinnosti.

Anonymní student

Jak postupovat při psaní akademické práce?

Daniel Barton

Úvod

Nezачnete psát

Prístup ke psaní

Práce se zdroji

Před odevzdáním

Závěr

Opakování dcera lenosti

Aby byl text jednoduše citelný, nesmí víckrát opakovat ty samé informace (pokud to není nutné) a vracet se k tématum, která již byla (vy)řešena.

Jak postupovat při psaní akademické práce?

Daniel Barton

Úvod

Nez začnete psát

Prístup ke psaní

Práce se zdroji

Před odevzdáním

Záver

Nebojte se skrtat

Je to ustavicné odhazován' balastu, tr'ben' vnitrn' architektury. . . Jestlize se tedy nekdy na mých knihách chvál' strhuj'c' tempo, pak tato vlastnost v zádném prípade nepocház' z nejakého prirodzeného záru ci vnitrn' vzrusenosti, nýbrz jedine z oné systematické metody ustavicného eliminován' vseh zbytecných pauz a vedlejs'ch sumu. . .

Stefan Zweig: Svet vcerejska
preklad Eva Cervinková

Jak postupovat pri psan' akademické práce?

Daniel Barton

[Úvod](#)

[Nez zacnete psát](#)

[Prístup ke psan'](#)

[Práce se zdroji](#)

[Pred odevzdán'ím](#)

[Záver](#)

Volba zdroju I

- I Není prístupné cerpat pouze z jednoho zdroje – ke každému tématu je nutné nastudovat více relevantních odborných zdrojů (počet musí být primerený tématu)
- I Jestliže zpracovávané téma není ryze české, je nutné studovat i zdroje zahraniční (u českých témat je to zpravidla vhodné)
- I Je třeba vycházet z predepsaných/doporučených zdrojů, a nikoliv z poznámek od kamarádů či náhodně nalezených textů, o jejichž původu a autorech nic nevíte

Jak postupovat při psaní akademické práce?

Daniel Barton

Úvod

Nez začnete psát

Prístup ke psaní

Práce se zdroji

Před odevzdáním

Záver

Volba zdroju II

- I Za relevantn  odborn  zdroje se zpravidla povazuj  knižn  monogra e a odborn  cl nky

- I Mezi relevantn  odborn  zdroje zpravidla nelze zahrnout stru n  populariza n  texty nalezen  na internetu, pokud nejsou naps ny uzn van mi odborn ky ve sv m oboru

- I Bakal rsk  a diplomov  pr ce lze pouz t jako odborn  zdroj jenom v pr pade, ze prich zej  s nec m z sadne nov m, co nelze jinde dohledat; jinak jich lze vyuz vat pouze k z sk n  prehledu o literature, kterou by bylo dobr  ke zvolen mu t matu prec st

Jak postupovat pri psan  akademick  pr ce?

Daniel Barton

 vod

Nez zacnete ps t

Pr stup ke psan 

Pr ce se zdroji

Pred odevzd n m

Z ver

Neopisujte!

Je to neetické, protiprávní a jednoduše odhalitelné.

Jak postupovat při psaní akademické práce?

Daniel Barton

Úvod

Nez začnete psát

Prístup ke psaní

Práce se zdroji

Před odevzdáním

Záver

Seznamte se s příručkou Jak se vyhnout plagiátorství

(https://web.etf.cuni.cz/ETFN-822-version1-jak_se_vyhnout_plagiatorstvi.pdf)

Uvádění zdroje

- | Každé tvrzení, které není vaše vlastní, je nutné opatřit informací o zdroji, z něhož čerpáte
- | Pokud je zdroj uveden pouze obecně na konci práce nebo bez specifikace oddílu (stran), je velmi obtížné uvedené tvrzení overit
- | Můžete si vybrat z rady citačních standardů, ale musíte být konzistentní
- | Uvádějte pouze díla, která jste četli

Jak postupovat při psaní akademické práce?

Daniel Barton

Úvod

Nezачnete psát

Prístup ke psaní

Práce se zdroji

Před odevzdáním

Závěr

Citace

- | Prímé citace je treba uzívat strídme (právní predpisy, náboženské texty, velmi výstizné popisy, netradicní pojmenování atp.)
- | S ohledem na citelnost textu je zpravidla vhodné používat neprímé citace (parafráze)
- | Nelze prebrát rozsáhlé pasáže jiných autoru (ani když jsou dány do uvozovek)
- | Z textu by melo být zřejmé, ze student umí propojit myslenky jiných autoru a své vlastní

Jak postupovat při psaní akademické práce?

Daniel Barton

Úvod

Nez začnete psát

Prístup ke psaní


Práce se zdroji

Před odevzdáním

Záver

Než práci odevzdáte

- | Přečtěte si ji po sobě, popř. ji někomu dejte přečíst (zaměřte se na pravopis)
- | Zamyslete se nad tím, jestli se práce dobře čte (sazba, styl, zkratky. . .)
- | Zkontrolujte si vnitřní odkazy
- | Zkontrolujte si, zda jste v práci konzistentní
- | Zamyslete se, jestli je z anotace, úvodu a závěru možné zjistit vše podstatné o Vaší práci
- | Je vhodné uvést rozsah textu (počet slov/znaků/normostran)



Jak postupovat při psaní akademické práce?

Daniel Bartoň

Úvod

Než začnete psát

Přístup ke psaní

Práce se zdroji

Před odevzdáním

Závěr

